



Contraloría General de Cuentas
GUATEMALA, C.A.

Informe de Ejecución correspondiente al 2do. Cuatrimestre 2018

Según Artículo 10 del Decreto 50-2016 “Ley del Presupuesto General de Ingresos y Egresos del Estado para el Ejercicio Fiscal 2017” con vigencia para el año 2018 según Acuerdo Gubernativo 300-2017.



Contraloría General de Cuentas
GUATEMALA, C.A.

Ejecución Analítica del Presupuesto de Ingresos Por Recurso



Contraloría General de Cuentas
GUATEMALA, C.A.

Sistema de Contabilidad Integradada Gubernamental
Ejecución de Ingresos - Reportes - Información Consolidada
Grupos Dinámicos de Ingresos
Expresado en Quetzales


Entidad = 11140020
- Entidad - Recurso -

DEL MES ENERO AL MES DE AGOSTO

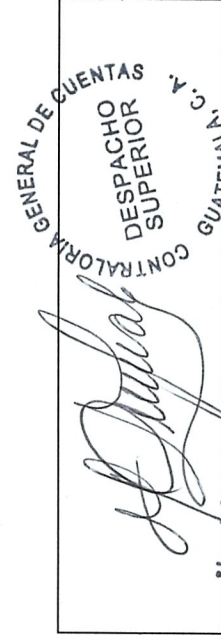
EJERCICIO: 2,018

PAGINA : 1 DE 1
FECHA : 11/09/2018
HORA : 12:22.19
REPORTE : R00815310.rpt

DESCRIPCION	ASIGNADO	MODIFICACIONES	VIGENTE	PERCIBIDO	DEVENGADO	%EJECUCION
11140-020						
CONTRALORIA GENERAL DE CUENTAS						
11690 OTRAS MULTAS	15,400,000.00	0.00	15,400,000.00	10,341,962.87	10,341,962.87	67.16
13130 PUBLICACIONES, IMPRESOS OFICIALES Y TEXTOS ESCOLARES	2,350,000.00	0.00	2,350,000.00	1,637,684.85	1,637,684.85	69.69
13290 OTROS SERVICIOS	75,400,000.00	0.00	75,400,000.00	56,621,440.27	92,598,853.29	122.81
15131 POR DEPÓSITOS INTERNOS	4,850,000.00	0.00	4,850,000.00	1,787,389.24	1,787,389.24	36.85
16210 DE LA ADMINISTRACIÓN CENTRAL	305,174,000.00	40,000,000.00	345,174,000.00	277,875,000.00	277,875,000.00	80.50
23110 DISMINUCIÓN DE CAJA Y BANCOS	105,000,000.00	0.00	105,000,000.00	0.00	0.00	0.00
24310 COLOCACIÓN DE BONOS	30,000,000.00	0.00	30,000,000.00	0.00	0.00	0.00
TOTAL 11140-020 CONTRALORIA GENERAL DE CUENTAS	<u>538,174,000.00</u>	<u>40,000,000.00</u>	<u>578,174,000.00</u>	<u>348,263,477.23</u>	<u>384,240,890.25</u>	



Sara Elizabeth Portillo López
Licda. Sara Elizabeth Portillo López
Jefa a.i. de Departamento de Presupuesto
Contraloría General de Cuentas



[Signature]
Licenciado Carlos Enrique Menos Morales
Contralor General de Cuentas



Contraloría General de Cuentas
GUATEMALA, C.A.

Ejecución Analítica del Presupuesto de Egresos por Programa



Sistema de Contabilidad Integrada Gubernamental
Ejecución de Gastos - Reportes - Información Consolidada
Ejecución del Presupuesto (Grupos Dinámicos)
Expresado en Quetzales

PAGINA : 1 DE 1
FECHA : 11/09/2018
HORA : 9:17.36
REPORTE : R00804768.rpt

ENTIDAD = 11140020
- ENTIDAD - PROGRAMA - SUBPROGRAMA -
DEL MES ENERO AL MES AGOSTO

EJERCICIO: 2.018

	DESCRIPCION	ASIGNADO	MODIFICADO	VIGENTE	PRE COMPROMISO	COMPROMETIDO	DEVENGADO	PAGADO	SALDO POR COMPROMETER	SALDO POR DEVENGAR	SALDO POR PAGAR	% EJEC
11140020	CONTRALORÍA GENERAL DE CUENTAS											
01	ACTIVIDADES CENTRALES	195,715,000.00	13,498,000.00	209,213,000.00	0.00	108,601,301.32	104,897,476.10	104,868,103.11	100,611,698.68	104,315,523.90	29,372.99	50.14
01 00	SIN SUBPROGRAMA											
TOTAL	01 ACTIVIDADES CENTRALES	195,715,000.00	13,498,000.00	209,213,000.00	0.00	108,601,301.32	104,897,476.10	104,868,103.11	100,611,698.68	104,315,523.90	29,372.99	50.14
11	FISCALIZACIÓN GUBERNAMENTAL	339,922,460.00	26,479,300.00	366,401,760.00	0.00	223,315,611.74	214,658,567.96	214,628,605.93	143,086,148.26	151,743,192.04	29,962.03	58.59
11 00	SIN SUBPROGRAMA											
TOTAL	11 FISCALIZACIÓN GUBERNAMENTAL	339,922,460.00	26,479,300.00	366,401,760.00	0.00	223,315,611.74	214,658,567.96	214,628,605.93	143,086,148.26	151,743,192.04	29,962.03	58.59
12	FORMACIÓN DE RECURSO HUMANO	2,186,540.00	22,700.00	2,209,240.00	0.00	1,115,911.69	1,115,911.69	1,115,911.69	1,093,328.31	1,093,328.31	0.00	50.51
12 00	SIN SUBPROGRAMA											
TOTAL	12 FORMACIÓN DE RECURSO HUMANO	2,186,540.00	22,700.00	2,209,240.00	0.00	1,115,911.69	1,115,911.69	1,115,911.69	1,093,328.31	1,093,328.31	0.00	50.51
99	PARTIDAS NO ASIGNABLES A PROGRAMAS	350,000.00	0.00	350,000.00	0.00	94,114.20	94,114.20	94,114.20	255,885.80	255,885.80	0.00	26.89
99 00	SIN SUBPROGRAMA											
TOTAL	99 PARTIDAS NO ASIGNABLES A PROGRAMAS	350,000.00	0.00	350,000.00	0.00	94,114.20	94,114.20	94,114.20	255,885.80	255,885.80	0.00	26.89
TOTAL	11140020 CONTRALORÍA GENERAL DE CUENTAS	538,174,000.00	40,000,000.00	578,174,000.00	0.00	333,126,938.95	320,766,069.95	320,706,734.93	245,047,061.05	257,407,930.05	59,335.02	55.41



Sara Elizabeth Portillo Lebe
Licda. Sara Elizabeth Portillo Lebe
Jefa a.i. de Departamento de Presupuesto
Contraloría General de Cuentas

El Doble
CONTRALORIA GENERAL DE CUENTAS
DESPACHO SUPERIOR
GUATEMALA, CA.
Licenciado Carlos Enrique Mercoz Morales
Contralor General de Cuentas



Contraloría General de Cuentas
GUATEMALA, C.A.

Ejecución Analítica del Presupuesto de Egresos por Renglón



Contraloría General de Cuentas
GUATEMALA, CA

Sistema de Contabilidad Integrada Gubernamental Ejecución de Gastos - Reportes - Informacion Consolidada Ejecucion del Presupuesto (Grupos Dinamicos)

Expresado en Quetzales

ENTIDAD = 11140020

- ENTIDAD - RENGLON -

DEL MES ENERO AL MES DE AGOSTO

PAGINA : 2 DE 4
FECHA : 11/09/2018
HORA : 9:18.23
REPORTE : R00804768.rpt

EJERCICIO: 2,018

	DESCRIPCION	ASIGNADO	MODIFICADO	VIGENTE	PRE COMPROMISO	COMPROMETIDO	DEVENGADO	PAGADO	SALDO POR COMPROMETER	SALDO POR DEVENGAR	SALDO POR PAGAR	% EJEJ
158	DERECHOS DE BIENES INTANGIBLES	5,724,500.00	0.00	5,724,500.00	0.00	62,106.58	62,106.58	62,106.58	5,662,393.42	5,662,393.42	0.00	1.08
162	MANTENIMIENTO Y REPARACIÓN DE EQUIPO DE OFICINA	527,300.00	7,000.00	534,300.00	0.00	11,703.50	11,703.50	11,703.50	522,596.50	522,596.50	0.00	2.19
163	MANTENIMIENTO Y REPARACIÓN DE EQUIPO MÉDICO, SANITARIO Y DE LABORATORIO	15,000.00	0.00	15,000.00	0.00	5,045.00	5,045.00	5,045.00	9,955.00	9,955.00	0.00	33.63
165	MANTENIMIENTO Y REPARACIÓN DE MEDIOS DE TRANSPORTE	1,524,000.00	9,500.00	1,533,500.00	0.00	605,425.24	598,762.24	599,349.25	928,074.76	934,737.76	9,412.99	39.05
168	MANTENIMIENTO Y REPARACIÓN DE EQUIPO DE COMPUTO	273,000.00	84,000.00	357,000.00	0.00	50,886.32	50,886.32	47,053.32	306,113.68	306,113.68	3,833.00	14.25
169	MANTENIMIENTO Y REPARACIÓN DE OTRAS MAQUINARIAS Y EQUIPOS	290,600.00	0.00	290,600.00	0.00	4,670.00	4,670.00	4,670.00	285,930.00	285,930.00	0.00	1.61
171	MANTENIMIENTO Y REPARACIÓN DE EDIFICIOS	1,158,000.00	-117,000.00	1,041,000.00	0.00	134,591.00	119,841.00	119,841.00	906,409.00	921,159.00	0.00	11.51
172	MANTENIMIENTO Y REPARACIÓN DE VIVIENDAS	0.00	0.00	0.00	0.00	0.00	0.00	0.00	0.00	0.00	0.00	0.00
174	MANTENIMIENTO Y REPARACIÓN DE INSTALACIONES	275,000.00	2,300.00	277,300.00	0.00	68,900.00	68,900.00	68,900.00	208,400.00	208,400.00	0.00	24.85
182	SERVICIOS MÉDICO-SANITARIOS	20,000.00	0.00	20,000.00	0.00	0.00	0.00	0.00	20,000.00	20,000.00	0.00	0.00
183	SERVICIOS JURÍDICOS	17,500,000.00	-1,900,000.00	15,600,000.00	0.00	8,780,135.46	6,436,635.46	6,423,135.46	6,819,864.54	9,163,364.54	13,500.00	41.26
184	SERVICIOS ECONÓMICOS, FINANCIEROS, CONTABLES Y DE AUDITORÍA	51,000,000.00	-2,103,700.00	48,896,300.00	0.00	28,472,808.21	23,778,264.43	23,774,635.40	20,423,491.79	25,109,035.57	12,629.03	48.65
185	SERVICIOS DE CAPACITACIÓN	25,000.00	1,000.00	26,000.00	0.00	10,700.00	10,700.00	10,700.00	15,300.00	15,300.00	0.00	41.15
186	SERVICIOS DE INFORMÁTICA Y SISTEMAS COMPUTARIZADOS	0.00	90,000.00	90,000.00	0.00	0.00	0.00	0.00	90,000.00	90,000.00	0.00	0.00
188	SERVICIOS DE INGENIERÍA, ARQUITECTURA Y SUPERVISIÓN DE OBRAS	10,000,000.00	0.00	10,000,000.00	0.00	3,951,970.79	3,141,970.79	3,141,970.79	6,048,029.21	6,858,029.21	0.00	31.42
189	OTROS ESTUDIOS Y/O SERVICIOS	14,500,000.00	-4,980,000.00	9,520,000.00	0.00	2,533,816.14	1,715,816.14	1,715,816.14	6,986,183.86	7,804,183.86	0.00	18.02
191	PRIMAS Y GASTOS DE SEGUROS Y FIANZAS	1,500,000.00	-600,000.00	900,000.00	0.00	0.00	0.00	0.00	900,000.00	900,000.00	0.00	0.00
192	COMISIONES A RECEPTORES FISCALES Y RECAUDADORES	3,500.00	0.00	3,500.00	0.00	540.60	540.60	540.60	2,959.40	2,959.40	0.00	15.45
194	GASTOS BANCARIOS, COMISIONES Y OTROS GASTOS	12,000.00	0.00	12,000.00	0.00	1,877.00	1,855.00	1,855.00	10,123.00	10,145.00	0.00	15.46
195	IMPUESTOS, DERECHOS Y TASAS	361,500.00	19,000.00	380,500.00	0.00	159,744.20	159,744.20	159,744.20	220,755.80	220,755.80	0.00	41.98
196	SERVICIOS DE ATENCIÓN Y PROTOCOLO	1,050,000.00	0.00	1,050,000.00	0.00	24,680.00	24,680.00	24,680.00	1,025,320.00	1,025,320.00	0.00	2.35
197	SERVICIOS DE VIGILANCIA	37,500.00	0.00	37,500.00	0.00	8,400.00	8,400.00	8,400.00	29,100.00	29,100.00	0.00	22.40
199	OTROS SERVICIOS	1,208,800.00	-616,700.00	590,100.00	0.00	79,782.50	79,782.50	79,782.50	510,317.50	510,317.50	0.00	13.52
211	ALIMENTOS PARA PERSONAS	3,831,000.00	-277,400.00	3,553,600.00	0.00	1,079,357.40	1,079,357.40	1,079,357.40	2,474,242.60	2,474,242.60	0.00	30.37
214	PRODUCTOS AGROFORESTALES, MADERA, CORCHO Y SUS MANUFACTURAS	98,500.00	0.00	98,500.00	0.00	1,618.00	1,618.00	1,618.00	96,882.00	96,882.00	0.00	1.64
219	OTROS ALIMENTOS, PRODUCTOS AGROFORESTALES Y AGROPECUARIOS	0.00	500.00	500.00	0.00	75.00	75.00	75.00	425.00	425.00	0.00	15.00
223	PIEDRA, ARCILLA Y ARENA	44,700.00	0.00	44,700.00	0.00	380.00	380.00	380.00	44,320.00	44,320.00	0.00	0.85
232	A-CABADOS TEXTILES	118,600.00	0.00	118,600.00	0.00	7,147.58	7,147.58	7,147.58	111,452.42	111,452.42	0.00	6.03
233	PRENDAS DE VESTIR	62,000.00	500.00	62,500.00	0.00	1,199.00	1,199.00	1,199.00	61,301.00	61,301.00	0.00	1.92
239	OTROS TEXTILES Y VESTUARIO	0.00	12,800.00	12,800.00	0.00	4,610.00	4,610.00	4,610.00	6,260.00	6,260.00	0.00	35.47
241	PAPEL DE ESCRITORIO	1,365,500.00	-255,000.00	1,110,500.00	0.00	98,205.50	98,205.50	98,205.50	1,012,294.50	1,012,294.50	0.00	8.84



Sistema de Contabilidad Integrada Gubernamental
Ejecución de Gastos - Reportes - Informacion Consolidada
Ejecucion del Presupuesto (Grupos Dinamicos)
 Expresado en Quetzales

PAGINA : 3 DE 4
 FECHA : 11/09/2018
 HORA : 9:18.23
 REPORTE : R00804768.rpt

ENTIDAD = 11140020

- ENTIDAD - RENGLO -

DEL MES ENERO AL MES DE AGOSTO

EJERCICIO: 2,018

DESCRIPCION	ASIGNADO	MODIFICADO	VIGENTE	PRE COMPROMISO	COMPROMETIDO	DEVENGADO	PAGADO	SALDO POR COMPROMETER	SALDO POR DEVENGAR	SALDO POR PAGAR	% EJEJ
242	32,100.00	0.00	32,100.00	0.00	1,068.50	1,068.50	1,068.50	31,031.50	31,031.50	0.00	3.33
243	533,000.00	-39,500.00	493,500.00	0.00	132,298.73	132,298.73	132,298.73	361,201.27	361,201.27	0.00	26.81
244	232,800.00	-45,000.00	187,800.00	0.00	43,832.16	43,832.16	43,832.16	143,967.84	143,967.84	0.00	23.34
245	100,000.00	0.00	100,000.00	0.00	15,640.00	15,640.00	15,640.00	84,360.00	84,360.00	0.00	15.64
247	20,000.00	25,000.00	45,000.00	0.00	3,687.50	3,687.50	3,687.50	41,312.50	41,312.50	0.00	8.19
249	38,000.00	0.00	38,000.00	0.00	0.00	0.00	0.00	38,000.00	38,000.00	0.00	0.00
252	2,000.00	0.00	2,000.00	0.00	49.30	49.30	49.30	1,950.70	1,950.70	0.00	2.47
253	200,000.00	5,000.00	205,000.00	0.00	54,488.00	54,488.00	54,488.00	150,512.00	150,512.00	0.00	26.58
254	50,000.00	4,350.00	54,350.00	0.00	1,330.61	1,330.61	1,330.61	53,019.39	53,019.39	0.00	2.45
261	132,200.00	0.00	132,200.00	0.00	13,726.39	13,726.39	13,726.39	118,473.61	118,473.61	0.00	10.38
262	2,267,800.00	-684,500.00	1,583,300.00	0.00	15,970.74	15,970.74	15,970.74	1,567,329.26	1,567,329.26	0.00	1.01
263	0.00	1,000.00	1,000.00	0.00	517.50	517.50	517.50	482.50	482.50	0.00	51.75
264	57,200.00	0.00	57,200.00	0.00	1,254.89	1,254.89	1,254.89	55,945.11	55,945.11	0.00	2.19
265	75,000.00	0.00	75,000.00	0.00	207.00	207.00	207.00	74,793.00	74,793.00	0.00	0.28
266	267,000.00	260,000.00	527,000.00	0.00	460,122.61	447,309.61	436,749.61	66,877.39	79,690.39	10,560.00	84.88
267	1,835,000.00	-173,000.00	1,662,000.00	0.00	196,289.84	196,289.84	196,289.84	1,465,710.16	1,465,710.16	0.00	11.81
268	242,800.00	2,000.00	244,800.00	0.00	42,143.16	42,143.16	42,143.16	202,656.84	202,656.84	0.00	17.22
269	72,300.00	1,000.00	73,300.00	0.00	2,598.40	2,598.40	2,598.40	70,701.60	70,701.60	0.00	3.54
271	0.00	6,000.00	6,000.00	0.00	3,717.02	3,717.02	3,717.02	2,282.98	2,282.98	0.00	61.95
272	73,000.00	500.00	73,500.00	0.00	4,620.00	4,620.00	4,620.00	68,880.00	68,880.00	0.00	6.29
273	61,200.00	1,500.00	62,700.00	0.00	3,098.33	3,098.33	3,098.33	59,601.67	59,601.67	0.00	4.94
274	37,300.00	0.00	37,300.00	0.00	2,782.10	2,782.10	2,782.10	34,517.90	34,517.90	0.00	7.46
275	42,300.00	0.00	42,300.00	0.00	1,573.65	1,573.65	1,573.65	40,726.35	40,726.35	0.00	3.72
279	40,000.00	0.00	40,000.00	0.00	4,265.00	4,265.00	4,265.00	35,735.00	35,735.00	0.00	10.66
281	0.00	1,700.00	1,700.00	0.00	486.84	486.84	486.84	1,213.16	1,213.16	0.00	28.64
282	0.00	2,500.00	2,500.00	0.00	655.82	655.82	655.82	1,844.18	1,844.18	0.00	26.23
283	108,200.00	3,000.00	111,200.00	0.00	5,902.00	5,902.00	5,902.00	105,298.00	105,298.00	0.00	5.31
284	100,000.00	2,500.00	102,500.00	0.00	63,359.40	63,359.40	63,359.40	39,140.60	39,140.60	0.00	61.81
285	0.00	4,500.00	4,500.00	0.00	2,624.00	2,624.00	2,624.00	1,876.00	1,876.00	0.00	58.31
286	80,000.00	5,500.00	85,500.00	0.00	4,050.78	4,050.78	4,050.78	81,449.22	81,449.22	0.00	4.74
289	0.00	8,300.00	8,300.00	0.00	4,134.35	4,134.35	4,134.35	4,165.65	4,165.65	0.00	49.81
291	1,315,100.00	-146,050.00	1,169,050.00	0.00	75,051.30	75,051.30	75,051.30	1,007,100.10	1,007,100.10	0.00	6.85



Contraloría General de Cuentas
GUATEMALA, C.A.

Sistema de Contabilidad Integrada Gubernamental
Ejecución de Gastos - Reportes - Información Consolidada
Ejecución del Presupuesto (Grupos Dinámicos)

Expresado en Quetzales

ENTIDAD = 11140020

- ENTIDAD - RENGLO -

DEL MES ENERO AL MES DE AGOSTO

PAGINA : 4 DE 4
FECHA : 11/09/2018
HORA : 9:18.23
REPORTE : R00804768.rpt

EJERCICIO: 2018

DESCRIPCION	ASIGNADO	MODIFICADO	VIGENTE	PRE COMPROMISO	COMPROMETIDO	DEVENGADO	PAGADO	SALDO POR COMPROMETER	SALDO POR DEVENGAR	SALDO POR PAGAR	% EJEJ
292 PRODUCTOS SANITARIOS, DE LIMPIEZA Y DE USO PERSONAL	715,600.00	0.00	715,600.00	0.00	139,698.18	139,698.18	139,698.18	575,901.82	575,901.82	0.00	19.52
293 ÚTILES EDUCACIONALES Y CULTURALES	0.00	500.00	500.00	0.00	680.00	680.00	680.00	-180.00	-180.00	0.00	136.00
295 ÚTILES MENORES, SUMINISTROS E INSTRUMENTAL MÉDICO-QUIRÚRGICOS, DE LABORATORIO Y CUIDADO DE LA SALUD	75,000.00	0.00	75,000.00	0.00	10,185.52	10,185.52	5,785.52	64,814.48	64,814.48	4,400.00	13.58
296 ÚTILES DE COCINA Y COMEDOR	25,000.00	0.00	25,000.00	0.00	11,800.00	11,800.00	11,800.00	13,200.00	13,200.00	0.00	47.20
297 MATERIALES, PRODUCTOS Y ACCS. ELÉCTRICOS, CABLEADO ESTRUCTURADO DE REDES INFORMÁTICAS Y TELEFONICAS	342,600.00	3,000.00	345,600.00	0.00	22,568.85	22,568.85	22,568.85	323,031.35	323,031.35	0.00	6.53
298 ACCESORIOS Y REPUESTOS EN GENERAL	465,000.00	5,800.00	470,800.00	0.00	127,126.23	127,126.23	127,126.23	343,673.77	343,673.77	0.00	27.00
299 OTROS MATERIALES Y SUMINISTROS	102,200.00	1,300.00	103,500.00	0.00	8,780.53	8,780.53	8,780.53	94,719.47	94,719.47	0.00	8.48
322 MOBILIARIO Y EQUIPO DE OFICINA	1,110,000.00	25,000.00	1,135,000.00	0.00	294,596.75	294,596.75	294,596.75	840,403.25	840,403.25	0.00	25.96
323 MOBILIARIO Y EQUIPO MÉDICO-SANITARIO Y DE LABORATORIO	555,000.00	0.00	555,000.00	0.00	1,625.00	1,625.00	1,625.00	553,375.00	553,375.00	0.00	0.29
324 EQUIPO EDUCACIONAL, CULTURAL Y RECREATIVO	555,000.00	25,000.00	580,000.00	0.00	9,660.00	9,660.00	9,660.00	570,340.00	570,340.00	0.00	1.67
326 EQUIPO PARA COMUNICACIONES	1,055,000.00	575,000.00	1,630,000.00	0.00	1,170,689.00	1,170,689.00	1,170,689.00	459,311.00	459,311.00	0.00	71.82
328 EQUIPO DE CÓMPUTO	2,110,000.00	25,000.00	2,135,000.00	0.00	127,369.00	127,369.00	127,369.00	2,007,631.00	2,007,631.00	0.00	5.97
329 OTRAS MAQUINARIAS Y EQUIPOS	1,055,000.00	-525,000.00	530,000.00	0.00	111,083.49	111,083.49	111,083.49	418,916.51	418,916.51	0.00	20.96
411 AYUDA PARA FUNERALES	100,000.00	0.00	100,000.00	0.00	29,300.00	29,300.00	29,300.00	70,700.00	70,700.00	0.00	29.30
412 PRESTACIONES POSTUMAS	225,000.00	450,000.00	675,000.00	0.00	450,000.00	450,000.00	450,000.00	225,000.00	225,000.00	0.00	66.67
413 INDEMNIZACIONES AL PERSONAL	4,100,000.00	7,185,000.00	11,285,000.00	0.00	5,965,433.46	5,965,433.46	5,657,538.79	5,319,566.54	5,627,461.21	0.00	50.13
415 VACACIONES PAGADAS POR RETIRO	763,422.00	700,000.00	1,463,422.00	0.00	436,010.43	397,119.82	397,119.82	1,027,411.57	1,066,302.18	0.00	27.14
423 PRESTACIONES POR INCAPACIDAD TEMPORAL	170,000.00	0.00	170,000.00	0.00	134,333.04	134,333.04	134,333.04	35,666.96	35,666.96	0.00	79.02
426 TRANSFERENCIAS A ORGANISMOS E INSTITUCIONES INTERNACIONALES	125,000.00	0.00	125,000.00	0.00	100,000.00	92,000.00	92,000.00	25,000.00	33,000.00	0.00	73.60
913 SENTENCIAS JUDICIALES	350,000.00	0.00	350,000.00	0.00	94,114.20	94,114.20	94,114.20	255,885.80	255,885.80	0.00	26.89
TOTAL	538,174,000.00	40,000,000.00	578,174,000.00	0.00	333,126,938.95	320,766,069.95	320,706,734.93	245,047,061.05	257,407,950.05	59,395.02	55.44



Sara Elizabeth Porcillo López
Licda. Sara Elizabeth Porcillo López
Jefa a.i. de Departamento de Presupuesto
Contraloría General de Cuentas

Licenciado Carlos Enrique Meneses Morales
Contralor General de Cuentas
GUATEMALA, C.A.



Contraloría General de Cuentas
GUATEMALA, C.A.

Resultados Económicos y Financieros





Sistema de Contabilidad Integrada Gubernamental
Informes de Gestión y Rendición de Cuentas - IGRC05

PAGINA : 1 DE 2
FECHA : 11/09/2018
HORA : 8:47,41
REPORTE: R00820875.rpt

Contraloría General de Cuentas
GUATEMALA, CA

Resultados Economicos y Financieros

DEL MES DE ENERO AL MES DE AGOSTO

Entidad Institucional = 11140020

Expresado en Quetzales

EJERCICIO:	2018	APROBADO	VIGENTE	DEVENGADO	PORCENTAJE DE EJECUCION
ENTIDAD:	1114-0020-000 CONTRALORIA GENERAL DE CUENTAS	538,174,000.00	578,174,000.00	384,240,890.25	66.46
	DESCRIPCION				
	1. RECURSOS				
	1.1. Ingresos Corrientes	403,174,000.00	443,174,000.00	384,240,890.25	86.70
	1.1.3. Ingresos No Tributarios	15,400,000.00	15,400,000.00	10,341,962.87	67.16
	1.1.3.5. Otros No Tributarios	15,400,000.00	15,400,000.00	10,341,962.87	67.16
	1.1.4. VENTA DE BIENES Y SERVICIOS DE LA ADMINISTRACIÓN PÚBLICA	77,750,000.00	77,750,000.00	94,236,538.14	121.20
	1.1.4.1. Venta de bienes monopolios fiscales y textos	2,350,000.00	2,350,000.00	1,637,684.85	69.69
	1.1.4.9. Sobre otros servicios	75,400,000.00	75,400,000.00	92,598,853.29	122.81
	1.1.6. Renta de la Propiedad	4,850,000.00	4,850,000.00	1,787,389.24	36.85
	1.1.6.1. Intereses	4,850,000.00	4,850,000.00	1,787,389.24	36.85
	1.1.6.1.3. INTERESES POR DEPÓSITOS	4,850,000.00	4,850,000.00	1,787,389.24	36.85
	1.1.7. Transferencias Corrientes	305,174,000.00	345,174,000.00	277,875,000.00	80.50
	1.1.7.2. DEL SECTOR PÚBLICO	305,174,000.00	345,174,000.00	277,875,000.00	80.50
	1.1.7.2.1. De la Administración Central	305,174,000.00	345,174,000.00	277,875,000.00	80.50
	1.3. Fuentes Financieras	135,000,000.00	135,000,000.00	0.00	0.00
	1.3.1. DISMINUCIÓN DE LA INVERSIÓN FINANCIERA	105,000,000.00	105,000,000.00	0.00	0.00
	1.3.1.5. DISMINUCIÓN DE OTROS ACTIVOS FINANCIEROS	105,000,000.00	105,000,000.00	0.00	0.00
	1.3.1.5.1. DISMINUCIÓN DE DISPONIBILIDADES	105,000,000.00	105,000,000.00	0.00	0.00
	1.3.1.5.1.1. DISMINUCIÓN DE DISPONIBILIDADES	105,000,000.00	105,000,000.00	0.00	0.00
	1.3.2. Endeudamiento Público e Incremento de otros Pasivos	30,000,000.00	30,000,000.00	0.00	0.00
	1.3.2.3. COLOCACIÓN DE OBLIGACIONES DE DEUDA A LARGO PLAZO	30,000,000.00	30,000,000.00	0.00	0.00
	1.3.2.3.1. Colocaciones de Obligaciones de Deuda Interna a Largo Plazo	30,000,000.00	30,000,000.00	0.00	0.00
	2. GASTOS	538,174,000.00	578,174,000.00	320,766,069.95	55.48
	2.1. Gastos Corrientes	531,734,000.00	571,609,000.00	319,051,046.71	55.82
	2.1.1. Gastos de Consumo	525,039,500.00	564,464,500.00	318,189,192.89	56.37
	2.1.1.1. Remuneraciones	382,854,000.00	433,903,300.00	272,118,608.60	62.71
	2.1.1.1.1. Sueldos y salarios	320,004,284.00	358,943,484.00	226,415,099.98	63.08
	2.1.1.1.2. Aportes patronales	19,000,000.00	29,296,000.00	16,803,456.66	57.36
	2.1.1.1.3. DIETAS Y GASTOS DE REPRESENTACIÓN	576,000.00	576,000.00	384,000.00	66.67



Contraloría General de Cuentas
GUATEMALA, C.A.

Sistema de Contabilidad Integrada Gubernamental
Informes de Gestion y Rendicion de Cuentas - IGR005

Resultados Economicos y Financieros

DEL MES DE ENERO AL MES DE AGOSTO

Entidad Institucional = 11140020

Expresado en Quetzales

PAGINA : 2 DE 2
FECHA : 11/09/2018
HORA : 8:47:41
REPORTE: R00820875.rpt

EJERCICIO: 2018

ENTIDAD: 1114-0020-000 CONTRALORIA GENERAL DE CUENTAS

DESCRIPCION	APROBADO	VIGENTE	DEVENGADO	PORCENTAJE DE EJECUCION
2.1.1.1.4. Otras prestaciones relacionadas con salarios	43,273,716.00	45,087,816.00	28,516,051.96	63.25
2.1.1.2. Bienes y servicios	141,824,000.00	130,180,700.00	45,910,840.09	35.27
2.1.1.2.1. Servicios no personales	126,564,000.00	116,184,400.00	43,243,905.30	37.22
2.1.1.2.2. Materiales y suministros	15,260,000.00	13,996,300.00	2,666,934.79	19.05
2.1.1.3. Impuestos Indirectos	361,500.00	380,500.00	159,744.20	41.98
2.1.3. Rentas de la Propiedad	5,724,500.00	5,724,500.00	62,106.58	1.08
2.1.3.3. Derechos sobre Bienes Intangibles	5,724,500.00	5,724,500.00	62,106.58	1.08
2.1.4. Prestaciones de la Seguridad Social	295,000.00	295,000.00	226,333.04	76.72
2.1.7. Transferencias Corrientes	675,000.00	1,125,000.00	573,414.20	50.97
2.1.7.1. Al Sector Privado	325,000.00	775,000.00	479,300.00	61.85
2.1.7.1.1. Directas a personas	325,000.00	775,000.00	479,300.00	61.85
2.1.7.3. Al Sector Externo	350,000.00	350,000.00	94,114.20	26.89
2.1.7.3.2. A organismos e instituciones internacionales	350,000.00	350,000.00	94,114.20	26.89
2.2. Gastos de Capital	6,440,000.00	6,565,000.00	1,715,023.24	26.12
2.2.1. INVERSIÓN REAL DIRECTA	6,440,000.00	6,565,000.00	1,715,023.24	26.12
2.2.1.1. FORMACIÓN BRUTA DE CAPITAL FIJO	6,440,000.00	6,565,000.00	1,715,023.24	26.12
2.2.1.1.3. Maquinaria, equipo y otros bienes muebles	6,440,000.00	6,565,000.00	1,715,023.24	26.12

Unidad Ejecutora: 000

Balance en Cuenta Corriente: -128,560,000.00 -128,435,000.00

Balance Presupuestal: -135,000,000.00 -135,000,000.00

-50.76

-47.02



Sara Elizabeth Portillo López
Licda. Sara Elizabeth Portillo López
Jefa a.i. de Departamento de Presupuesto
Contraloría General de Cuentas

[Firma]
Firma y Sello
Funcionario Responsable de la
Unidad de Administración Financiera
CONTRALORIA GENERAL DE CUENTAS
DESPACHO SUPERIOR

Licenciado Carlos Enrique Meneses Morales
Contralor General de Cuentas



Contraloría General de Cuentas
GUATEMALA, C.A.

Analítico de Ejecución Financiera y Física



Contraloría General de Cuentas
GUATEMALA, C.A.
2018

EJERCICIO: 2018

ster... Cor... idac... gra... ubet... enta.
Informes de Gestión y Rendición de Cuentas - IGRC03
Comparación de Ejecución Financiera y Física

PAGINA 1 DE 2
FECHA 11/09/2018
HORA 8:50:56
REPORTE: R00820869.rpt

ENTIDAD = 11140020
Expresado en Quetzales

CORTE: ENTIDAD

DEL MES ENERO AL MES DE AGOSTO

PG	SP	PY	AC	OB	DESCRIPCION	SNIP	UNIDAD DE MEDIDA	METAS FÍSICAS			PRESUPUESTO FINANCIERO				
								INICIAL	VIGENTE	% EJEC	INICIAL	VIGENTE	% EJEC		
11					11140020-000-00 CONTRALORIA GENERAL DE CUENTAS										
					FISCALIZACIÓN GUBERNAMENTAL										
					001 000 FISCALIZACIÓN A ENTIDADES PÚBLICAS										
					1 Informes de fiscalización de entidades que administran recursos públicos	0	DOCUMENTO	1,827	2,179	770	35.34	316,349,680.00	341,999,180.00	199,235,639.94	58.26
					2 Informes de auditoría de entidades del Sector Educación, Ciencia, Cultura y Deportes	0	DOCUMENTO	217	229	62	27.07				
					3 Informes de auditoría de entidades del Sector Defensa, Seguridad y Justicia	0	DOCUMENTO	122	86	36	41.86				
					4 Informes de auditoría de entidades del Sector Medio Ambiente y Recursos Naturales	0	DOCUMENTO	163	94	25	26.60				
					5 Informes de auditoría de entidades del Sector Economía, Finanzas, Trabajo y Previsión Social	0	DOCUMENTO	129	94	42	44.68				
					6 Informes de auditoría de entidades del Sector Comunicaciones, Infraestructura Pública y Vivienda	0	DOCUMENTO	205	135	33	24.44				
					7 Informes de auditoría de entidades del Sector Gobiernos Locales y Consejos de Desarrollo	0	DOCUMENTO	596	1,187	389	32.77				
					8 Informes de auditoría de entidades del Sector Organismos e Instituciones de Apoyo	0	DOCUMENTO	125	109	44	40.37				
					9 Informes de auditoría de entidades del Sector Salud y Seguridad Social	0	DOCUMENTO	270	184	104	56.52				
					10 Informes de auditoría de entidades que administran fideicomisos	0	DOCUMENTO	0	61	35	57.38				
					002 000 FISCALIZACIÓN DE PROBABIDAD										
					1 Informes de fiscalización de entidades y empleados públicos en materia de probidad	0	DOCUMENTO	374	377	305	80.90	23,572,780.00	24,402,580.00	15,422,928.02	63.20
					2 Informes de auditoría administrativa a entidades a fiscalizar	0	DOCUMENTO	57	60	36	60.00				
					3 Informes de auditoría de declaraciones juradas patrimoniales a personas	0	DOCUMENTO	317	317	269	84.86				
					Tota 11 FISCALIZACIÓN GUBERNAMENTAL							<u>339,923,460.00</u>	<u>366,401,760.00</u>	<u>214,658,567.96</u>	<u>58.59</u>
12					FORMACIÓN DE RECURSO HUMANO										
					001 000 SERVICIOS DE CAPACITACIÓN										
					1 Empleados públicos capacitados en temas de fiscalización	0	PERSONA	23,365	23,643	12,500	52.87	2,186,540.00	2,209,240.00	1,115,911.69	50.51
					2 Empleados públicos capacitados a través de la Escuela de Control Gubernamental para las Buenas Prácticas	0	PERSONA	23,365	23,643	12,500	52.87				
					3 Personas capacitadas en temas de moral y ética	0	PERSONA	1	1	0	0.00				
					Tota 12 FORMACIÓN DE RECURSO HUMANO							<u>2,186,540.00</u>	<u>2,209,240.00</u>	<u>1,115,911.69</u>	<u>50.51</u>



Contraloría General de Cuentas
GUATEMALA, C.A.

EJERCICIO: 2018

PG SP PY AC OB DESCRIPCION

DEL MES ENERO AL MES DE AGOSTO

CORTE: ENTIDAD

ENTIDAD = 11140020


Expresado en Quetzales

Informes de Gestion v Rendicion de Cuentas - IGRC03
Comparacion de Ejecucion Financiera y Fisica

PAGINA 2 DE 2
FECHA 11/09/2018
HORA 8:50:56
REPORTE: R00820869.rpt

METAS FISICAS		PRESUPUESTO FINANCIERO	
INICIAL	VIGENTE	% EJE	EJEC

Sara Elizabeth Portillo López
 Licda. Sara Elizabeth Portillo López
 Jefa a.i. de Departamento de Presupuesto
 Contraloría General de Cuentas



[Signature]
 Firma y Sello
 Funcionario Responsable de la
 Unidad de Administración Financiera
 GUATEMALA, C.A.

Licenciado Carlos Enrique Mencias Morales
Contralor General de Cuentas